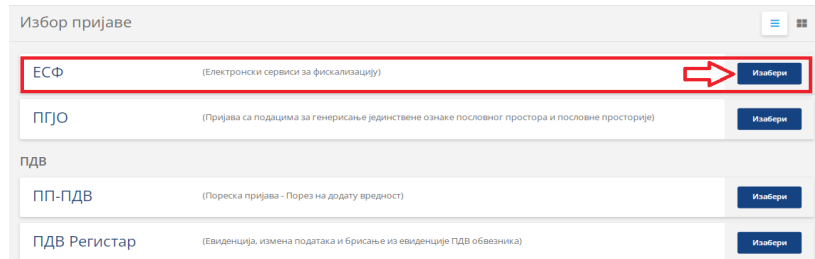


Slanje kopije (izgubljenog) računa direktno sa ESF portala

Uputstvo je namenjeno za generisanje kopije računa koji je izgubljen. Za slanje kopije računa koji nije izgubljen efikasnija je aplikacija Moj Račun za [Andriod](#) ili [IOS](#)

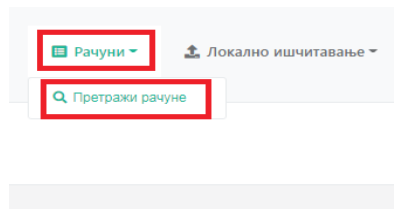
ESF portalu se pristupa na 2 načina

Način 1: Pristupa se preko portala [ePorezi](#) i može pristupiti bilo koje lice koje ima dodeljena ovlašćenja u poreskoj, i tu se vide svi računi firme sa svih fiskalnih uređaja. Potrebno je da na računar budu nakačeni čitač kartica i elektronski sertifikat, što je najčešće lična karta sa čipom



Način 2: Namenjeno je onima koji koriste softver na računaru za kucanje računa i već imaju prikačen čitač kartice i Bezbednosni element u njemu. Pristupa se preko [TaxCore](#) portala, i tu se vide samo računi izdati sa tim Bezbednosnim elementom

Kad se uđe na portal ide se na Računi pa Pretraži račune

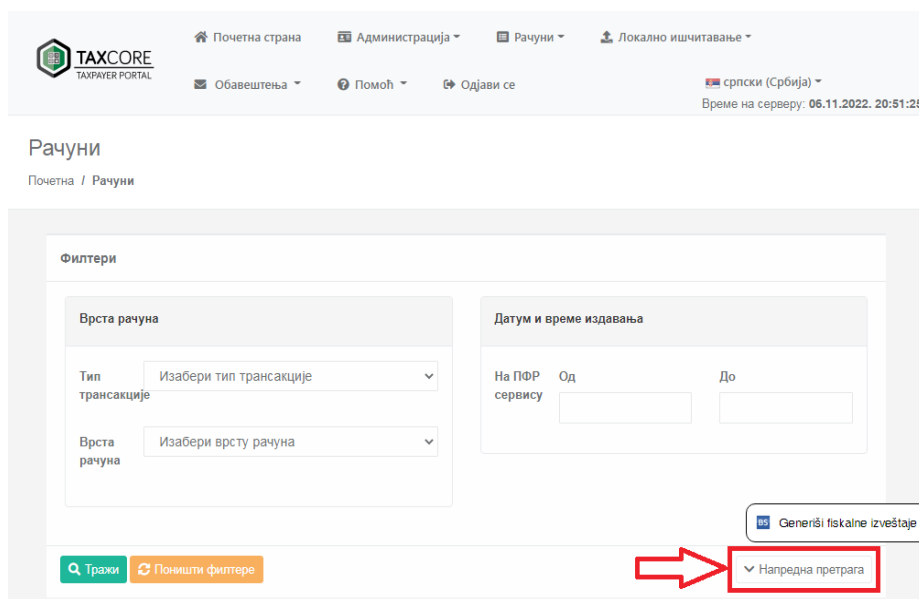


Agencija Buliko



Samo klikom na Traži se prikažu svi računi, ali ako treba naći neki određeni treba odabrati neki podatak za pretragu

Da bi se našli određeni računi ide se na Napredna pretraga



U sledećem koraku se ukuca ID kupca za kog tražimo račun i klikne na Traži

ИД купца: 10-123456789

Опционо поље купца

ЈИД који је захтевао фискализацију: Сви

ЈИД који је потписао рачун: Сви

Касир

Бројач и статус рачуна

Бројач рачуна

Статус рачуна: Изабери статус провере рачуна

Generiši fiskalne izveštaje

Traži

Poniшти филтере

Напредна претрага

Posle toga se pokažu svi računi za tog određenog kupca i možemo odabrati račun klikom na detalji

Врста рачуна	Укупан износ	
Промет Продаја	7200,00	Детаљи
Промет Продаја	8760,00	Детаљи
Промет Продаја	8388,00	Детаљи



Agencija Buliko

U sledećem koraku se pokažu detalji računa i može se odštampati ili poslati direktno na e-mail

Ako treba poslati kupcu najlakše je da se klikne na Pošalji e-poštom, ukuca e-mail kupca i klikne na Naredna

Штампaj

Pošalji e-poštom

САВЕТ: рачун можете штампати на штампачу или сачувати у PDF формату (одаберите одредите када се појави прозор за штампање)

Корак 1: Унесите адресу е-поште

petarpetrovic@gmail.com

Наредна



U narednom koraku se ponovo ukuca e-mail kupca da se potvrdi i klikne na Pošalji račun

Штампaj

Pošalji e-poštom

САВЕТ: рачун можете штампати на штампачу или сачувати у PDF формату (одаберите одредите када се појави прозор за штампање)

Корак 2: Поновите адресу е-поште

petarpetrovic@gmail.com

Пошаљите рачун

I to je to, primerak računa u formatu kao isečak sa fiskalnog uređaja za štampu stiže direktno kupcu na e-mail

Ako je potrebno odštampati račun za sopstvene potrebe onda se umesto na Pošalji e-poštom klikne na Šтампaj i odabere format za štampu

-Šтампaj као исеčак: štampa format kao što izlazi na fiskalnoj kasi, odnosno termalnom štampaču

-Šтампaj као рачун: drugačiji raspored natpisa računa, više prilagođeno A4 papiru